

**11–13 октября 2017**

Россия, Москва, МВЦ «Крокус Экспо»



Отчёт по итогам  
выставки 2017 года



Организатор  
Группа компаний ITE  
+7 (499) 750-08-28  
indecor@ite-expo.ru

[indecor-moscow.ru](http://indecor-moscow.ru)

## О ВЫСТАВКЕ



InDecor Moscow - международная специализированная выставка предметов интерьера и декора.

Участие в выставке InDecor Moscow позволит:

- увеличить объём продаж
- расширить географию сбыта вашей продукции
- привлечь новых клиентов

### Участники

**75** компаний из России, Италии, Испании и других стран мира

### Посетители

**8 727** профессиональных посетителей из **72** регионов России и **23** стран мира

### Медиа-поддержка

Более **180** журналистов, более **80** редакций, **9** телеканалов

## Участники выставки



**75** компаний  
из России,  
Италии,  
Испании  
и других  
стран мира

### Профиль участников

Российские и зарубежные производители и поставщики, представляющие широкий спектр предметов интерьера и товаров для дома:

- Дизайнерскую мебель
- Предметы интерьера и декора
- Посуду и кухонные аксессуары
- Домашний текстиль
- Аксессуары для ванных комнат
- Свет в интерьере
- Парфюмерию для дома
- Подарки и сувениры
- Бижутерию
- Новогодний декор



### Среди участников

[Aroma-Elegant](#)  
[At Home Idea](#)  
[BOHEMIA LIGHT CRYSTAL](#)  
[CREATIVE CO-OP HOME](#)  
[DesignBoom](#)  
[Dualet](#)  
[Empire Design](#)  
[Intelligent Design](#)  
[Ital Farfor](#)  
[JAY CUBERTERA](#)  
[DE GALICIA S.A.](#)  
[Le Village](#)

[LEDMONSTER.RU](#)  
[MART-GALLERY](#)  
[MBMbillardi](#)  
[Mercury forge](#)  
[Möbel&Zeit](#)  
[Moon-stores](#)  
[YC RUSSIA](#)  
[Zepter](#)  
 Белфорт Камин  
 Ставрос  
 Феста-декор  
 и другие

## Результаты опроса участников




**97%**

Удовлетворены  
участием в выставке




**95%**

Считают участие в выставке  
важным для бизнеса



**88%**

Нашли на выставке  
новых клиентов и партнеров




**75%**

Встретились с существующими  
клиентами и партнерами




**55%**

Повысили узнаваемость  
бренда продукции



**54%**

Представили новый  
продукт ил услугу





## Посетители выставки



**8 727**  
посетителей  
из **72** регионов  
России и **23**  
стран мира

### Профиль посетителей

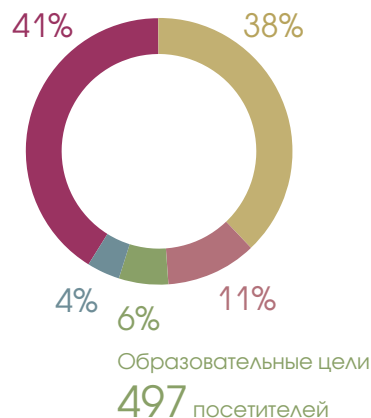
Байеры специализированных оптовых и розничных магазинов, торговых сетей, компаний- дистрибьюторов, представители отдела закупок отелей, ресторанов, а также дизайнеры, архитекторы и частные покупатели.

### Распределение посетителей выставки по целям посещения

Количество **целевых посетителей** на выставке InDecor Moscow 2017 составило **6 838** человек – **78%** от общего количества всех посетителей, что на 2% больше чем в 2016 году.

Поиск товаров или услуг для бизнеса  
**3 546**  
посетителей

Продвижение собственных товаров и услуг  
**376**  
посетителей



Получение общей отраслевой информации  
**3 292**  
посетителей

Личные интересы  
**981**  
посетителей

### Среди посетителей

[BoConcept](#)  
[Cook House](#)  
[Cosmorelax](#)  
[Hoff](#)  
[Liberty home](#)  
[Mercury](#)  
[Swisshotel](#)  
[Westwing](#)  
[White Rabbit Restaurant](#)

[Wikimart](#)  
[Бибихауз](#)  
[Дом фарфора](#)  
[Евродом](#)  
[Евросвет](#)  
[Клен](#)  
[Коралл](#)  
[Крокус Групп](#)  
[Лайфмебель](#)  
[Макслевелл](#)

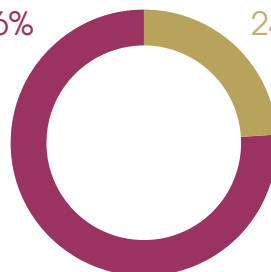
[Перекресток](#)  
[Ресторантс](#)  
[Рестораны](#)  
[Раппопорта](#)  
[Росинтер](#)  
[Стокманн](#)  
[Твой Дом](#)  
[ТД Три Кита](#)  
[ТД ЦУМ](#)  
[Юотерра](#)  
и другие

## География посетителей выставки

Число российских посетителей на выставке InDecor Moscow составило **8 567** человек (**98%**), из них **1 960** человек из **72**-х регионов России (**22%**).

Москва и Московская область  
**6 607**  
посетителей

76%



24%

Другие регионы России и зарубежные страны  
**2 120**  
посетителей

Общее количество стран, которые представляли посетители выставки InDecor Moscow 2017, составило **23** страны.

## Распределение посетителей выставки InDecor Moscow 2017 по странам\*

1	Россия	9	Абхазия	17	Кипр
2	Беларусь	10	Азербайджан	18	Киргизия
3	Казахстан	11	Великобритания	19	Литва
4	Украина	12	Иран	20	Молдавия
5	Корея, Республика	13	Таджикистан	21	Норвегия
6	Армения	14	Узбекистан	22	США
7	Италия	15	Эстония	23	Франция
8	Латвия	16	Испания		

## Доля посетителей выставки InDecor Moscow 2017 из регионов России\*

№	Регион	Кол-во	%	№	Регион	Кол-во	%	№	Регион	Кол-во	%
1	Москва, Московская область	(6 607)	75,71%	25	Ростовская область	(33)	0,38%	50	Оренбургская область	(10)	0,11%
2	Санкт-Петербург, Ленинградская область	(128)	1,47%	26	Белгородская область	(31)	0,36%	51	Калининградская область	(8)	0,09%
3	Тульская область	(112)	1,28%	27	Смоленская область	(27)	0,31%	52	Курганская область	(8)	0,09%
4	Нижегородская область	(96)	1,09%	28	Новосибирская область	(25)	0,28%	53	Севастополь	(8)	0,09%
5	Краснодарский край	(93)	1,06%	29	Орловская область	(23)	0,27%	54	Кабардино-Балкарская Республика	(7)	0,08%
6	Рязанская область	(83)	0,95%	30	Ставропольский край	(23)	0,27%	55	Кемеровская область	(7)	0,08%
7	Республика Татарстан	(80)	0,92%	31	Пермский край	(22)	0,25%	56	Мурманская область	(7)	0,08%
8	Калужская область	(75)	0,86%	32	Ивановская область	(20)	0,23%	57	Республика Мордовия	(7)	0,08%
9	Ярославская область	(65)	0,75%	33	Волгоградская область	(19)	0,22%	58	Республика Саха (Якутия)	(7)	0,08%
10	Тверская область	(64)	0,73%	34	Республика Крым	(19)	0,22%	59	Новгородская область	(5)	0,06%
11	Воронежская область	(57)	0,66%	35	Красноярский край	(18)	0,20%	60	Томская область	(5)	0,06%
12	Пензенская область	(55)	0,63%	36	Курская область	(18)	0,20%	61	Магаданская область	(4)	0,05%
13	Чувашская Республика	(49)	0,56%	37	Республика Марий Эл	(18)	0,20%	62	Чеченская Республика	(4)	0,05%
14	Владимирская область	(48)	0,55%	38	Саратовская область	(16)	0,19%	63	Алтайский край	(3)	0,03%
15	Свердловская область	(48)	0,55%	39	Кировская область	(15)	0,17%	64	Амурская область	(3)	0,03%
16	Республика Дагестан	(44)	0,50%	40	Приморский край	(15)	0,17%	65	Псковская область	(3)	0,03%
17	Брянская область	(42)	0,48%	41	Архангельская область	(14)	0,16%	66	Республика Карелия	(3)	0,03%
18	Самарская область	(42)	0,48%	42	Тамбовская область	(14)	0,16%	67	Республика Коми	(3)	0,03%
19	Липецкая область	(40)	0,45%	43	Ханты-Мансийский АО-Югра	(14)	0,16%	68	Еврейская АО	(1)	0,02%
20	Республика Башкортостан	(38)	0,44%	44	Костромская область	(12)	0,14%	69	Республика Адыгея	(1)	0,02%
21	Вологодская область	(37)	0,42%	45	Омская область	(12)	0,14%	70	Республика Алтай	(1)	0,02%
22	Удмуртская Республика	(37)	0,42%	46	Астраханская область	(11)	0,13%	71	Сахалинская область	(1)	0,02%
23	Тюменская область	(34)	0,39%	47	Иркутская область	(11)	0,13%	72	Ямало-Ненецкий АО	(1)	0,02%
24	Челябинская область	(34)	0,39%	48	Ульяновская область	(11)	0,13%				
				49	Хабаровский край	(11)	0,13%				

## Вид деятельности компаний

Существенную долю специалистов на выставке InDecor Moscow 2017 составили представители предприятий оптовой и розничной торговли: **2 618 (30%)**, что на **6%** больше, чем в 2016 году.

### Распределение посетителей выставки по виду деятельности компаний



## Уровень должности посетителей - специалистов

Доля первых лиц компании (руководитель компании, владелец или индивидуальный предприниматель) среди посетителей-специалистов составила **52%**.

### Распределение посетителей-специалистов выставки по уровню должности



Продукция, интересующая посетителей выставки



**83%**  
посетителей  
готовы  
осуществить  
закупку по  
результатам  
посещения  
выставки



\* Количество человек (% от общего количества посетителей).  
В опросе использовался множественный выбор.



## Результаты опроса посетителей




**84%**

Влияют на принятие решений о закупках продукции, представленной на выставке



**63%**

Узнали о новых продуктах и услугах



**51%**

Посещают только InDecor Moscow среди выставок схожей тематики




**36%**

Нашли новых поставщиков и партнеров по бизнесу




**30%**

Планируют закупить продукцию по итогам посещения выставки



**22%**

Заключили контракты непосредственно на выставке



## Деловая программа



Деловую программу выставки посетили порядка **2 500** человек

Все три дня работы выставки в открытой зоне деловых мероприятий, организованной непосредственно в выставочном пространстве, проходили семинары, в ходе которых эксперты рынка HoReCa, дизайнеры и архитекторы делились опытом, секретами и новыми кейсами, которые можно применить на практике.



Особое внимание посетителей вызвали мастер-классы арт-директора **MISSONI HOME Ванды Ельмини** и директора фабрики **CONTARDI Массимо Бриганди**. Всего состоялось 23 семинара, многие из которых проходили при полном аншлаге.

## Организатор выставки



### ITE в России



Международная Группа компаний ITE, лидер по организации выставок в России, одна из ведущих выставочных компаний мира. Ежегодно более 30 офисов Группы организуют более 240 мероприятий в 18 странах мира. В России офисы компании расположены в 5 городах: Москве, Санкт-Петербурге, Новосибирске, Краснодаре и Екатеринбурге. Выставки и конференции Группы компаний ITE в России отличает неизменно высокий уровень организации, соответствующий мировым стандартам проведения мероприятий.

## InDecor Moscow

10–12 октября 2018

Москва, МВЦ «Крокус Экспо»

Забронируйте стенд

[indecor-moscow.ru](http://indecor-moscow.ru)

По вопросам участия  
в выставке обращайтесь:

Руководитель проекта  
**Ирина Болотина**

+7 (499) 750-08-28 доб. 6211  
[irina.bolotina@ite-russia.ru](mailto:irina.bolotina@ite-russia.ru)